

CLIP top – scharniersysteem



▶ BLUMOTION voor deuren

▶▶ BLUMOTION 970A – om in te boren, aan de scharnierkant

CLIP top

Product



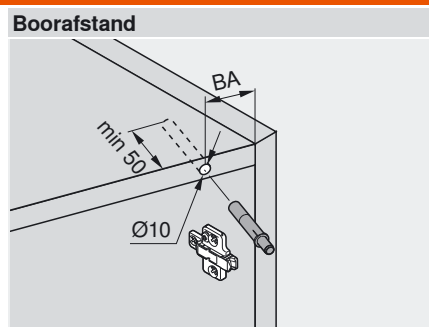
Beschrijving

- BLUMOTION – de perfecte beweging, zacht en geruisloos
- Voor het gebruik met Blum-scharnieren
- Om in te boren of in combinatie met adapterplaten

Montagepositie

BLUMOTION 970A wordt aan de scharnierzijde ingeboord en staat garant voor de perfecte beweging, ook bij toepassingen onder een hoek. In de eerste plaats dient de BLUMOTION 970A in het bovendek van het corpus te worden ingeboord. De exacte positie wordt door de boorafstand (BA) aangegeven. Indien de BLUMOTION-werking niet afdoende zou zijn, dan raden wij de inbouw van een extra BLUMOTION 970A aan in de bodem.

Om in te boren



N° XX Toepassing onder hoek

XX Boorafstand BA (mm)

Zie ook

Montage en verstelling 180

Verwerking

Boormal voor BLUMOTION voor deuren (aan de scharnierzijde) 584

PRO-CENTER 624

BLUMOTION 970A

| | |
|--------------------|----------|
| RAL 7037 stofgrijs | Art. nr. |
| Kunststof | 970A1002 |

Met adapterplaat



Zie ook

Montage en verstelling 180

Adapterplaten

Rechte adapterplaten 178

Kruisadapterplaten 178

Verwerking

Aanslagmal 577

Boormal voor montageplaten 578

PRO-CENTER 624

MINIPRESS PRO 634

MINIPRESS P 642

MINIPRESS M 650

BLUMOTION 970A

| | |
|--------------------|----------|
| RAL 7037 stofgrijs | Art. nr. |
| Kunststof | 970A1002 |

CLIP top – scharniersysteem






► BLUMOTION voor deuren

►► BLUMOTION 970A – om in te boren, aan de scharnierkant








CLIP top

Standaardtoepassing

| Verdikking montageplaat |  Boorafstand BA (mm) |  Boorafstand BA (mm) | *  Boorafstand BA (mm) |  Boorafstand BA (mm) |  Boorafstand BA (mm) |
|-------------------------|---|---|---|---|---|
| 0 mm | 32 | 41 | 50 | | 34 |
| 3 mm | 35 | 44 | 53 | 51 | 34 |
| 6 mm | 38 | 47 | | | |
| 9 mm | 41 | 50 | | | |

Toepassing onder hoek

| | *  Boorafstand BA (mm) |  Boorafstand BA (mm) |  Boorafstand BA (mm) |  Boorafstand BA (mm) | *  Boorafstand BA (mm) | | | | | |
|----------------------|---|---|---|---|---|----|-------|----|-------|----|
| Standaarddeur | | | | | | | | | | |
| 50° | N° 25 | 48 | N° 54 | 48 | N° 10 | 41 | N° 45 | 33 | N° 61 | 45 |
| 45° | N° 24 | 48 | N° 53 | 48 | N° 9 | 41 | N° 44 | 33 | N° 60 | 45 |
| 40° | N° 23 | 48 | | | N° 8 | 41 | N° 43 | 33 | | |
| 35° | N° 22 | 48 | N° 52 | 48 | N° 7 | 41 | N° 42 | 33 | N° 59 | 45 |
| 30° | N° 21 | 48 | N° 51 | 48 | N° 6 | 41 | N° 41 | 33 | N° 58 | 45 |
| 25° | N° 20 | 48 | N° 50 | 48 | N° 5 | 37 | N° 40 | 33 | N° 57 | 45 |
| 20° | N° 19 | 48 | N° 49 | 48 | N° 4 | 37 | N° 39 | 33 | N° 56 | 45 |
| 15° | N° 18 | 48 | N° 48 | 48 | N° 3 | 33 | N° 38 | 33 | N° 55 | 45 |
| 10° | N° 17 | 48 | N° 47 | 48 | N° 2 | 33 | N° 37 | 33 | | |
| 5° | N° 16 | 48 | N° 46 | 48 | N° 1 | 33 | N° 36 | 33 | | |
| -5° | N° 15 | 48 | | | | | N° 35 | 37 | | |
| -10° | N° 14 | 54 | | | | | N° 34 | 33 | | |
| -15° | N° 13 | 54 | | | | | N° 33 | 33 | | |
| -20° | N° 12 | 54 | | | | | N° 32 | 37 | | |
| -25° | N° 11 | 54 | | | | | N° 31 | 33 | | |
| -30° | | | | | | | N° 30 | 33 | | |
| -35° | | | | | | | N° 29 | 37 | | |
| -40° | | | | | | | N° 28 | 37 | | |
| -45° | | | | | | | N° 27 | 37 | | |
| -50° | | | | | | | N° 26 | 45 | | |
| CRISTALLO | | | | | | | | | | |
| 15° | N° 105 | 33 | | | N° 102 | 33 | | | | |
| 10° | N° 104 | 33 | | | N° 101 | 33 | | | | |
| 5° | N° 103 | 33 | | | N° 100 | 33 | | | | |
| -5° | N° 106 | 37 | | | N° 107 | 37 | | | | |
| Glasdeur | | | | | | | | | | |
| 50° | N° 76 | 48 | | | N° 68 | 45 | | | | |
| 45° | N° 75 | 48 | | | N° 67 | 45 | | | | |
| 40° | N° 74 | 48 | | | | | | | | |
| 25° | N° 73 | 48 | | | N° 66 | 37 | | | | |
| 20° | N° 72 | 54 | | | N° 65 | 37 | | | | |
| 15° | N° 71 | 54 | | | N° 64 | 45 | | | | |
| 5° | N° 70 | 48 | | | N° 63 | 33 | | | | |
| -5° | N° 69 | 48 | | | N° 62 | 37 | | | | |
| Mini | | | | | | | | | | |
| 50° | N° 99 | 48 | N° 91 | 48 | N° 83 | 48 | | | | |
| 45° | N° 98 | 48 | N° 90 | 48 | N° 82 | 45 | | | | |
| 40° | N° 97 | 48 | N° 89 | 48 | | | | | | |
| 25° | N° 96 | 48 | N° 88 | 45 | N° 81 | 37 | | | | |
| 20° | N° 95 | 48 | N° 87 | 48 | N° 80 | 37 | | | | |
| 15° | N° 94 | 48 | N° 86 | 48 | N° 79 | 45 | | | | |
| 5° | N° 93 | 48 | N° 85 | 48 | N° 78 | 33 | | | | |
| -5° | N° 92 | 48 | N° 84 | 48 | N° 77 | 37 | | | | |

* Bij bodems met terugsprong of een grotere deurvoeg is de adapterplaat met dezelfde maatvoering te verzetten.